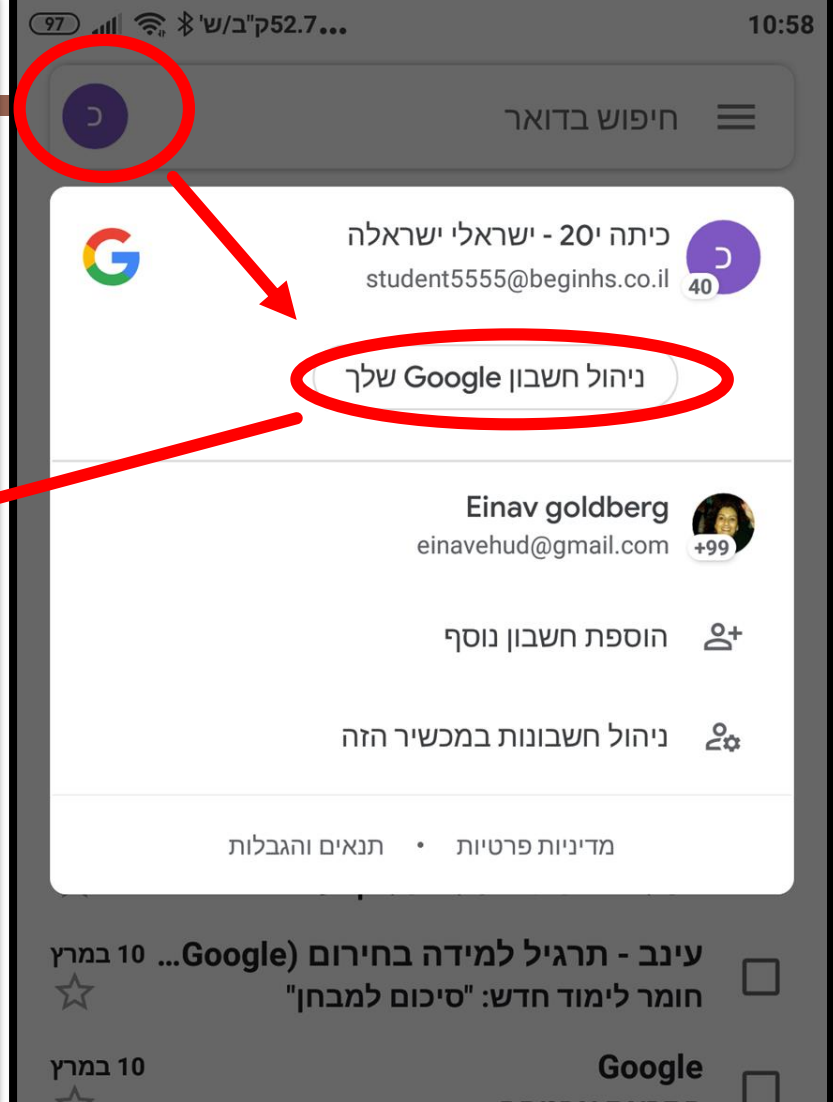
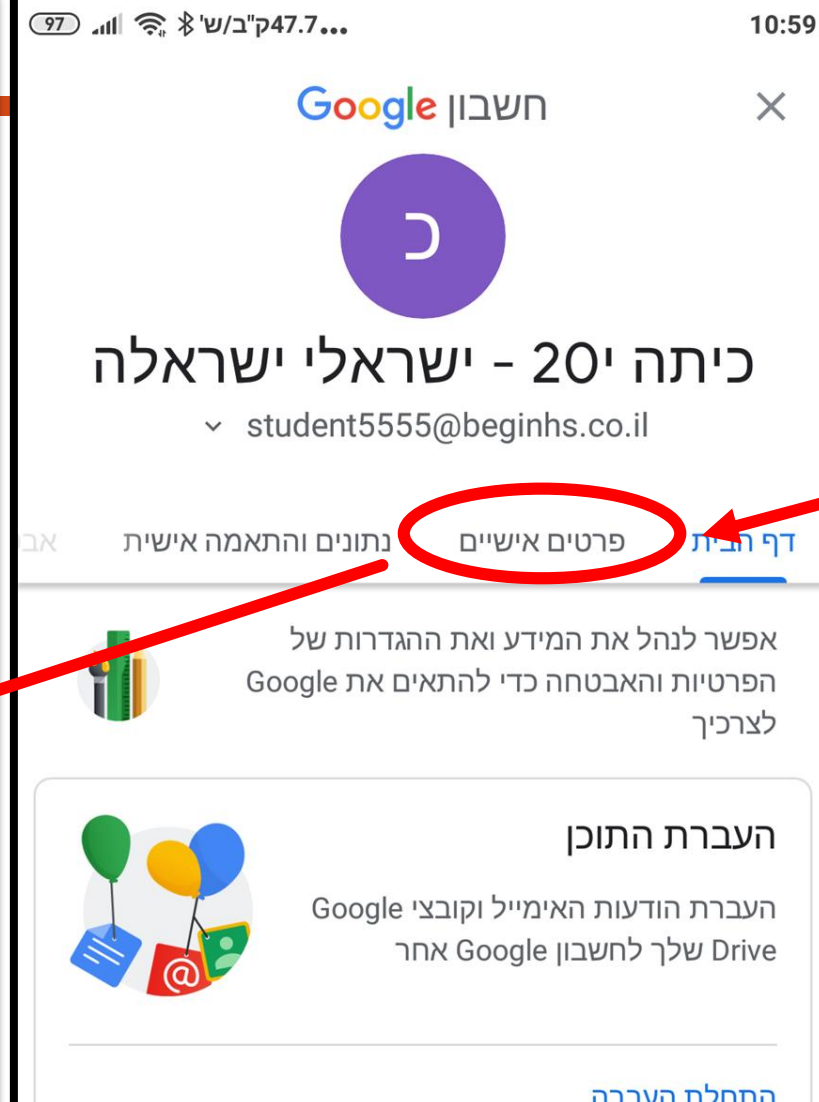
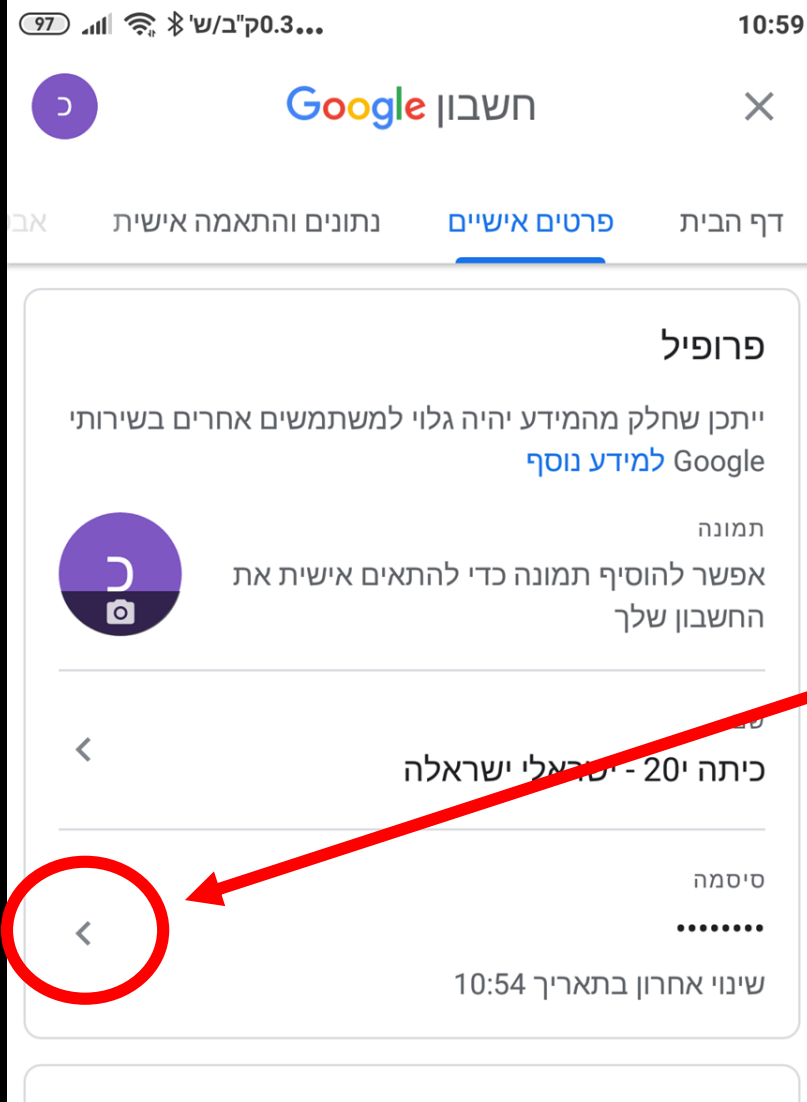
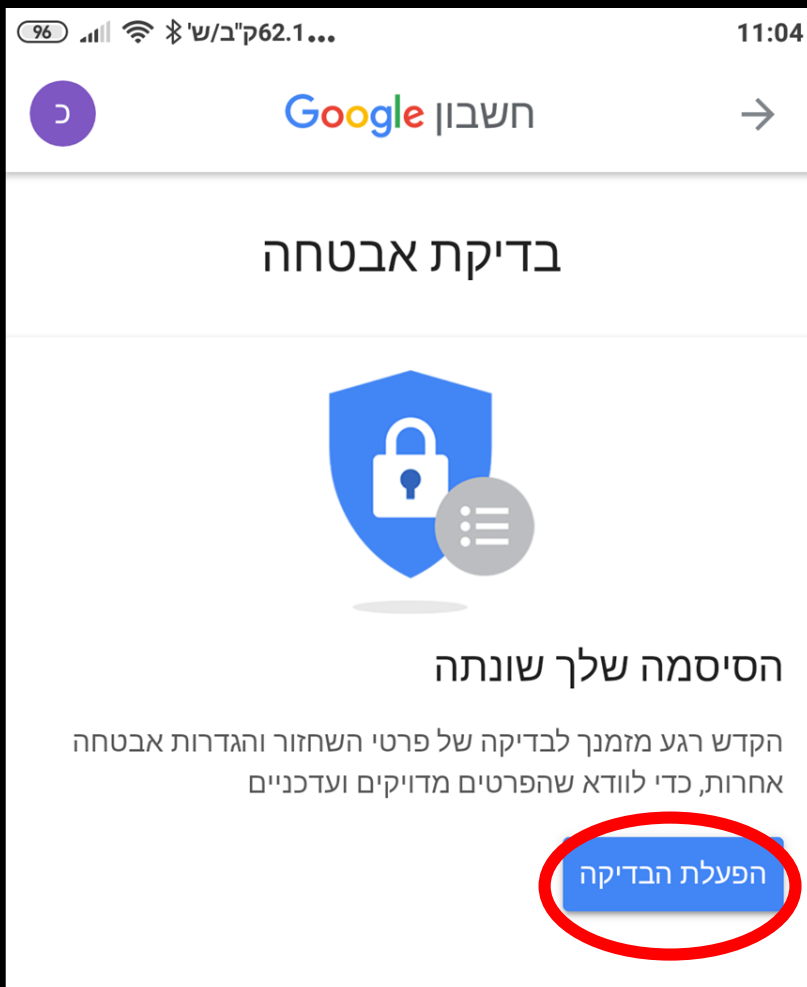


עדכון סיסמה בחשבון המייל הארגוני של תיכון "בגין" בסמארטפון

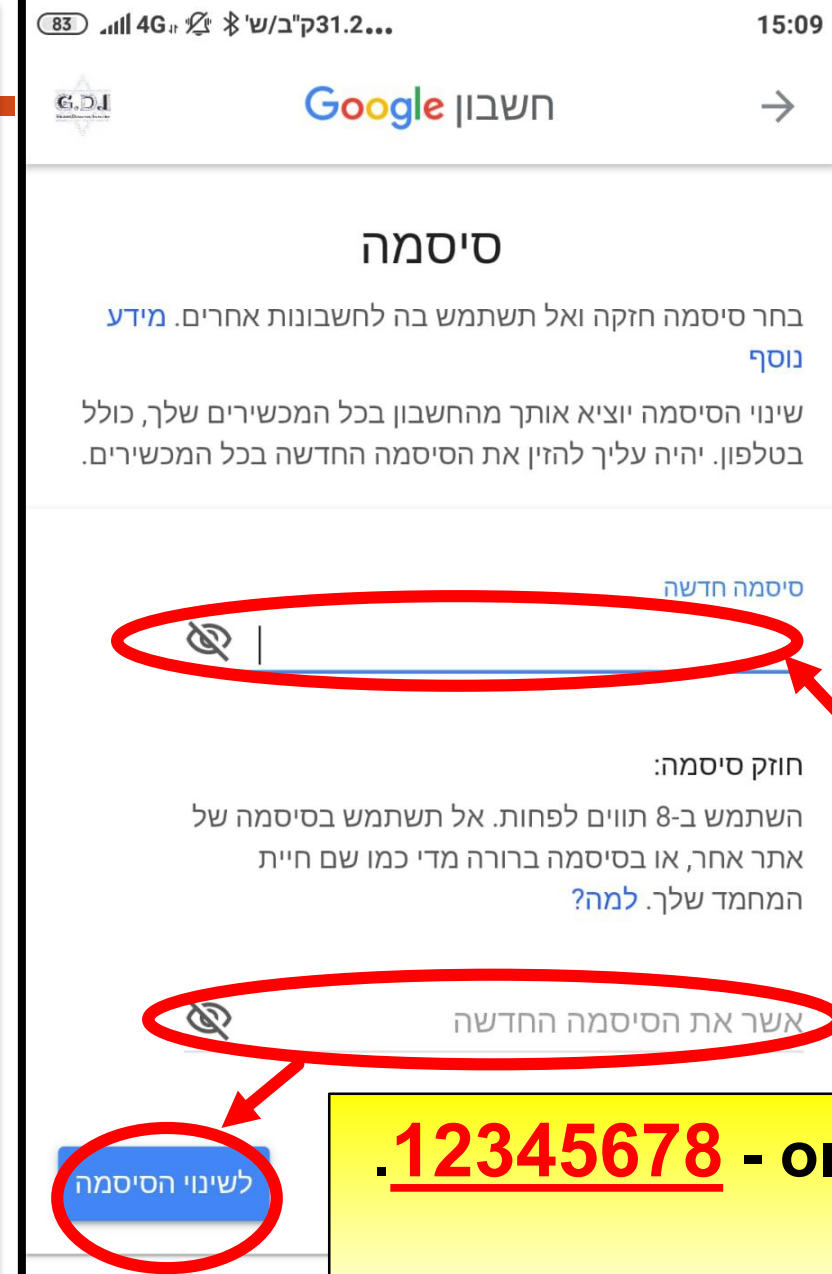




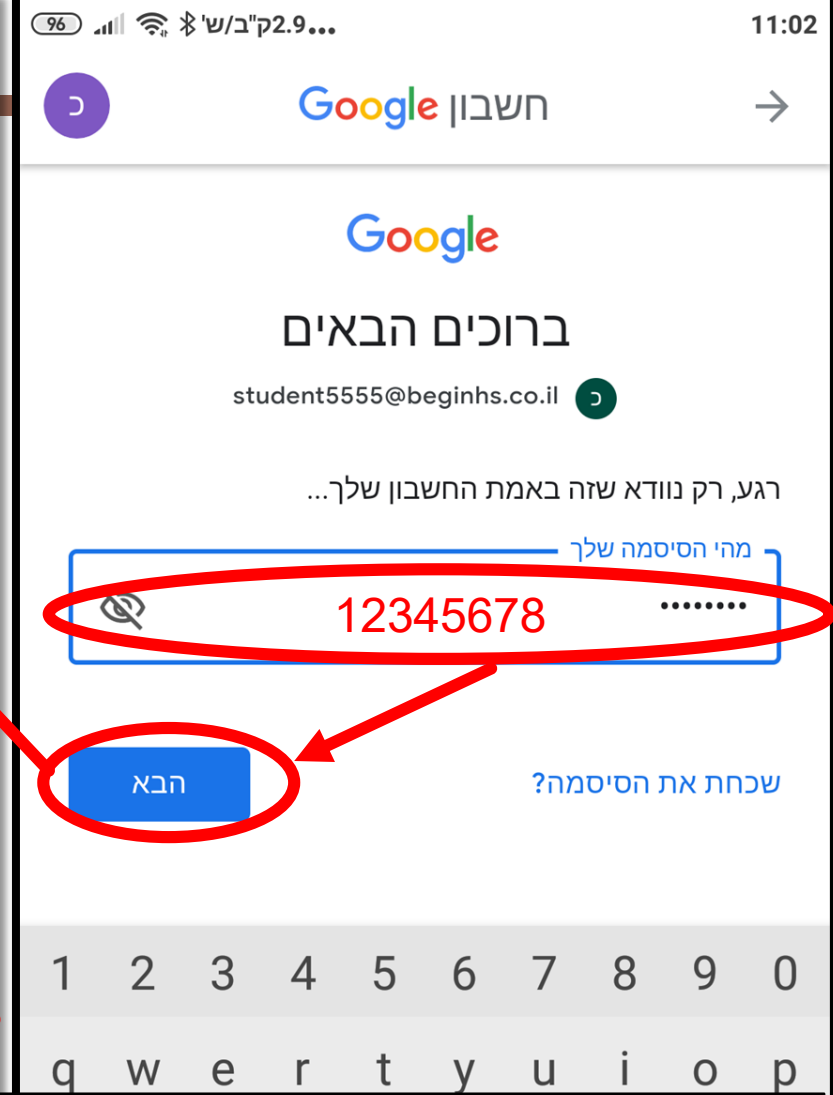
- ✓ נכנסים לאפליקציה ולוחצים על התמונה/עיגול בחלק העליון של המסך.
- ✓ לוחצים על "ניהול חשבון Google שלך".
- ✓ נכנסים לתפריט "פרטים אישיים".
- ✓ לוחצים על סימון < שבאזור הסיסמה.



מומלץ מאוד להפעיל את בדיקת האבטחה.



✓ מזינים את הסיסמה של האיפוס - **12345678**.
לוחצים על "הבא".
✓ מזינים פעמיים סיסמה קבועה אישית משלכם
ולוחצים על "הבא".





יציאה וחזרה לחשבון המייל

פרופיל

ייתכן שחלק מהמידע יהיה גלוי למשתמשים אחרים בשירותי Google [למידע נוסף](#)

תמונה

אפשר להוסיף תמונה כדי להתאים אישית את החשבון שלך

שם

כיתה י' 20 - ישראלי ישראלה

סיסמה

שינוי אחרון בתאריך 10:54

פרטי יצירת קשר

כניסה ושחזור

הוסף דרכים לאמת את הזהות שלך

ניתן להשתמש באמצעים האלה כדי לאמת את הזהות שלך בזמן כניסה לחשבון, או במקרה שמתבצעת פעילות חשודה בחשבון

הוספה

הוספה כתובת אימייל לשחזור



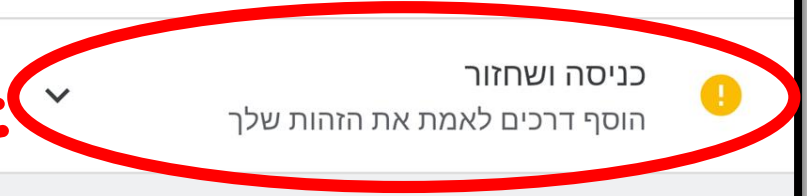
✓ לוחצים על "כניסה ושחזור".
✓ מוסיפים מספר טלפון וכתובת אימייל פרטית לשחזור.

בדיקת אבטחה

נמצאה פעולה מומלצת אחת

כניסה ושחזור הוסף דרכים לאמת את הזהות שלך

המכשירים שלך לא נמצאו אפליקציות מזיקות במכשיר Xiaomi MI Note 3



6 אירועים מהזמן האחרון

בהצלחה!

